
TARIFAS 2017
Madera para
Interior & Exterior

SOLID HARDWOOD FLOORING





TARIMAS DE INTERIOR

PROTOCOLOS DE MANTENIMIENTO INTERIOR *Descargar en nuestra web* 

TARIMAS DE EXTERIOR

PROTOCOLOS DE COLOCACIÓN EXTERIOR *Descargar en nuestra web* 

PROTOCOLOS DE MANTENIMIENTO EXTERIOR *Descargar en nuestra web* 

RESPECTO AL MEDIO AMBIENTE



CADENA DE CUSTODIA

Somos una empresa responsable con nuestro futuro y el del planeta. Por eso trabajamos para garantizar la repoblación forestal y el cuidado medioambiental, asegurando la permanencia de los bosques y de su madera. **RESPETAMOS LA CADENA DE CUSTODIA** de acuerdo con la normativa EUTR.



NORMATIVA EUROPEA

Nuestra madera se compra bajo los permisos exigidos por los organismos oficiales competentes de cada país de origen y siguiendo el SDD (Sistema de Diligencia Debida) de AEIM (Asociación Española del Comercio e Industria de la Madera), cumpliendo así con la normativa EUTR (European Union Timber Regulation) exigida por la Unión Europea, lo que acredita su legalidad.



CERTIFICADO FSC

Sometemos nuestra actividad a evaluaciones periódicas que certifican el respeto al sistema de cadena de custodia según el organismo FSC. *Código de Licencia: FSC-C015217.*





TARIMAS DE INTERIOR

GAMA DE ROBLES:

NATURALES
RÚSTICOS
TINTADOS
VETEADOS



CERTIFICACIÓN Y EMPAQUETADO

Los productos de López Pigueiras S.A. tienen todos los certificados oficiales de calidad, tanto en la fabricación como en el resultado del producto final, al superar las pruebas y ensayos a los que son sometidos. Esto significa que poseen la máxima calidad y la garantía de cumplir los requisitos oficiales de la construcción, lo que asegura a los profesionales el trabajar con uno de los productos más seguros y fiables del mercado.



Certificado AENOR
Gestión de calidad



Certificado IQNET
Gestión de calidad



Certificado AITIM
Fabricación tarima barnizada



Certificado AITIM
Fabricación tarima cruda



Certificado FSC
Cadena de custodia



Certificado AIDIMA
Resistencia del barnizado



Certificado AIDICO
Resistencia al deslizamiento



Certificado AIDICO
Resistencia al deslizamiento



Certificado CIS
Resistencia del barnizado



Certificado BONA
Resistencia al fuego

NORMATIVA DE FABRICACIÓN

- **Sello de calidad AITIM: 4-3-13:** Pavimentos de madera. Tarima.
- **UNE-EN ISO 9001:2008:** Sistemas de Gestión de la Calidad.
- **UNE-EN 13756:2003:** Suelos de madera. Terminología.
- **UNE-EN 13226:2009:** Elementos de parqué macizo con ranuras y/o lengüetas.
- **UNE-EN 1910:2000:** Determinación de la estabilidad dimensional.
- **UNE-EN 13647:2003:** Determinación de las características de geometría.
- **UNE 56810:2010:** Suelos de madera. Colocación. Especificaciones.
- **UNE-EN 14342:2006:** Suelos de madera. Características, evaluación de la conformidad y marcado.

NORMATIVA DE BARNIZADO

- **Sello de calidad AITIM: 4-4-01:** Pavimentos de madera. Tarima barnizada.
- **UNE-EN ISO 2808:2000:** Espesor del barniz.
- **UNE ENV 13696:2001:** Resistencia a la abrasión.
- **UNE ISO 4624:2002:** Resistencia a la adherencia.
- **UNE 1109-6:1990:** Resistencia al impacto.
- **UNE 56817:1974:** Resistencia al choque.
- **UNE-EN ISO 11998:2002:** Resistencia al frote. Lavabilidad.
- **UNE-EN ISO 2409:1996:** Corte por enrejado.
- **UNE-ENV 12633:2003:** Resistencia al deslizamiento.

INFORMACIÓN SOBRE BARNIZADO

LA TARIMA MACIZA BARNIZADA CONTIENE 8 CAPAS DE BARNIZ BONA SECADO UV (Ultravioleta):

- 5 capas de fondo acuoso y acrílico de secado ultravioleta.
- 3 capas de acabado ANTI-SCRATCH.

* El barnizado estándar para todas nuestras tarimas es **Natural Satinado** (Brillo 20 a 25).

INFORMACIÓN SOBRE ACABADOS ESPECIALES

SE REALIZARÁN BARNIZADOS, TINTES Y ACABADOS ESPECIALES, ASÍ COMO ACEITE A LA CERA O TINTES OSMO. En este caso se elaborará presupuesto personalizado.

SE REALIZARÁN BARNIZADOS DE ESCALERAS, TABICAS, PONTONES Y REMATES. (Consultar precio y plazo).

TARIMA CON CERTIFICACIÓN FSC (Consultar precio).

ALMACENAMIENTO DE LA TARIMA INTERIOR

La tarima barnizada se presenta en cajas de cartón blanco retractiladas con film plástico.

- Cada caja contiene la composición de largos correspondiente a su perfil.
- En el caso de solicitarse material que se encuentra en stock, el plazo de entrega es de 3 a 5 días.
- Para pedidos inferiores a 15 m² consultar disponibilidad, precio y plazo de entrega.
- Para mayor información consulte nuestra web www.lopezpigueras.com.

COMPOSICIÓN DE LARGOS DE CAJA

Bubinga, Cumarú, Doussié, Ipe, Iroko, Jatoba, Sucupira, Eucalipto, Arce y Elondo

Para clavar	Para encolar o clavar	Para encolar
De 70 x 17 ó 90 a 135 x 21 ó 19 mm (Cajas de 2100 a 2400 mm):	Tarimas de 90 a 135 x 21, 19 ó 15 mm (Caja 2100 mm):	Tarimas de 90 x 14mm (Caja 1600 mm):
- 10% de 500 a 900 mm - 30% de 1000 a 1500 mm - 60% de 1600 a 2100 / 2400 mm	- 30 % de 400 a 900 mm - 70 % de 1000 a 1400 o 1600 mm	- 40 % de 350 a 700 mm - 60 % de 800 a 1200 mm

Cerezo, Nogal y Wengué

Para clavar:	Para encolar o clavar
Tarimas de 90 a 190 x 19 ó 21 mm. (Cajas de 2100 a 2400 mm):	Tarimas de 90 a 190 x 19 ó 21 mm. (Caja 2100 mm):
- 20/30% de 500 a 900 mm - 25/40% de 1000 a 1500 mm - 40/60% de 1600 a 2100 / 2400 mm	- 30 % de 400 a 900 mm - 70 % de 1000 a 1400 o 1600 mm

Roble Americano

Para clavar:	Para encolar o clavar
Tarimas de 90 a 190 X 19 ó 21 mm. (Cajas de 2100 a 2400 mm):	Tarimas de 90 a 190 X 19 ó 21 mm. (Cajas de 2100 mm):
- 20% de 500 a 900 mm - 40% de 1000 a 1500 mm - 40% de 1600 a 2100 / 2400 mm	- 30% de 400 a 900 mm - 70% de 1000 a 1400 o 1600 mm

Accoya

Para encolar o clavar
Tarimas de 140 y 185 x 19 mm. (Cajas de 2100 a 2350 mm):
- 10% de 500 a 900 mm - 20% de 1000 a 1500 mm - 70% de 1600 a 2350 mm



BUBINGA

Madera dura y poco nerviosa, de fibra recta y ligeramente entrelazada, de aspecto oscuro



BUBINGA BARNIZADA

Escuadría (mm)	Largo* (mm)	Colocación sistema	15 a 40 (m ²)	41 a 70 (m ²)	71 a 130 (m ²)	131 a 200 (m ²)	201 a 350 (m ²)	351 a 500 (m ²)	+ de 501 (m ²)
115 x 19,21	400 - 1600	Encolado o Clavado	121,80	118,10	115,80	113,80	112,30	111,10	108,80
	500 - 2400	Clavado							

COMPLEMENTOS DECORATIVOS BARNIZADOS

Rodapiés		Escaleras		Pies Dchos
70x15	90x15	320x33	320x43	180x20
15,00 (€/ml)	18,00 (€/ml)	76,00 (€/ml)	86,00 (€/ml)	38,00 (€/ml)

BUBINGA SIN BARNIZAR

Escuadría (mm)	Largo* (mm)	Colocación sistema	15 a 40 (m ²)	41 a 70 (m ²)	71 a 130 (m ²)	131 a 200 (m ²)	201 a 350 (m ²)	351 a 500 (m ²)	+ de 501 (m ²)
120 x 19,21	400 - 1600	Encolado o Clavado	104,70	101,00	98,60	96,70	95,00	94,00	91,60
	500 - 2400	Clavado							

COMPLEMENTOS DECORATIVOS SIN BARNIZAR (Cepillados)

Rodapiés		Escaleras		Pies Dchos
70x15	90x15	320x33	320x43	180x20
14,30 (€/ml)	17,30 (€/ml)	52,00 (€/ml)	62,00 (€/ml)	23,00 (€/ml)



Rastreles



Adhesivos



Mantas Aislantes



Mantas Adhesivas



CUMARU AMARELO

Madera dura y estable, de fibra recta y entrelazada de aspecto oscuro.



CUMARU AMARELO BARNIZADO

Escuadría (mm)	Largo* (mm)	Colocación sistema	15 a 40 (m²)	41 a 70 (m²)	71 a 130 (m²)	131 a 200 (m²)	201 a 350 (m²)	351 a 500 (m²)	+ de 501 (m²)
90 x 14	350 - 1200	Encolado	68,20	66,60	65,10	63,60	62,50	61,90	59,90
115 ó 135 x 19	400 - 1600	Encolado ó Clavado	88,10	84,70	82,70	80,50	79,80	79,10	76,10
	500 - 2400	Clavado							
115 ó 135 x 21	500 - 2400	Clavado	92,50	88,90	86,80	84,50	83,80	83,10	79,90

COMPLEMENTOS DECORATIVOS BARNIZADOS

Rodapiés		Escaleras		Pies Dchos
70x15	90x15	320x33	320x43	180x20
7,30 (€/ml)	9,90 (€/ml)	68,00 (€/ml)	76,00 (€/ml)	35,00 (€/ml)

CUMARU AMARELO SIN BARNIZAR

Escuadría (mm)	Largo* (mm)	Colocación sistema	15 a 40 (m²)	41 a 70 (m²)	71 a 130 (m²)	131 a 200 (m²)	201 a 350 (m²)	351 a 500 (m²)	+ de 501 (m²)
90 x 14	350 - 1200	Encolado	53,90	52,30	50,80	49,40	48,30	47,70	45,60
120 ó 140 x 19	400 - 1600	Encolado ó Clavado	67,40	64,00	62,10	60,00	59,20	58,70	55,50
	500 - 2400	Clavado							
120 ó 140 x 21	500 - 2400	Clavado	71,00	67,50	65,60	63,40	62,60	62,00	58,80

COMPLEMENTOS DECORATIVOS SIN BARNIZAR (Cepillados)

Rodapiés		Escaleras		Pies Dchos
70x15	90x15	320x33	320x43	180x20
5,30 (€/ml)	7,90 (€/ml)	44,00 (€/ml)	52,00 (€/ml)	20,00 (€/ml)



Rastreles



Adhesivos



Mantas Aislantes



Mantas Adhesivas



DOUSSIE (Pachyloba)

Madera dura y poco nerviosa, de fibra recta y ligeramente entrelazada, de aspecto claro



DOUSSIE (Pachyloba) BARNIZADO

Escuadría (mm)	Largo* (mm)	Colocación sistema	15 a 40 (m²)	41 a 70 (m²)	71 a 130 (m²)	131 a 200 (m²)	201 a 350 (m²)	351 a 500 (m²)	+ de 501 (m²)
90 x 14	350 - 1200	Encolado	65,50	62,90	61,50	60,30	59,90	59,10	57,60
115 ó 135 x 19,21	400 - 1600	Encolado ó Clavado	84,40	82,50	80,70	78,90	77,80	77,10	74,90
	500 - 2400	Clavado							

COMPLEMENTOS DECORATIVOS BARNIZADOS

Rodapiés		Escaleras		Pies Dchos
70x15	90x15	320x33	320x43	180x20
6,50 (€/ml)	7,60 (€/ml)	70,00 (€/ml)	79,00 (€/ml)	36,00 (€/ml)

DOUSSIE (Pachyloba) SIN BARNIZAR

Escuadría (mm)	Largo* (mm)	Colocación sistema	15 a 40 (m²)	41 a 70 (m²)	71 a 130 (m²)	131 a 200 (m²)	201 a 350 (m²)	351 a 500 (m²)	+ de 501 (m²)
90 x 14	350 - 1200	Encolado	51,40	49,00	47,40	46,20	45,70	44,90	43,40
120 ó 140 x 19,21	400 - 1600	Encolado ó Clavado	67,20	65,30	63,50	61,80	60,60	59,90	57,80
	500 - 2400	Clavado							
90 x 21	500 - 2400	Clavado	62,60	60,70	59,00	57,50	56,30	55,60	53,50

COMPLEMENTOS DECORATIVOS SIN BARNIZAR (Cepillados)

Rodapiés		Escaleras		Pies Dchos
70x15	90x15	320x33	320x43	180x20
4,50 (€/ml)	5,60 (€/ml)	46,00 (€/ml)	55,00 (€/ml)	21,00 (€/ml)



Rastreles



Adhesivos



Mantas Aislantes




Mantas Adhesivas



ELONDO (Tali)

Madera dura y nerviosa, de fibra recta y entrelazada, de aspecto cálido



ELONDO (Tali) BARNIZADO

Escuadría (mm)	Largo* (mm)	Colocación sistema	15 a 40 (m²)	41 a 70 (m²)	71 a 130 (m²)	131 a 200 (m²)	201 a 350 (m²)	351 a 500 (m²)	+ de 501 (m²)
115 ó 135 x 19,21	400 - 1600	Encolado ó Clavado	79,50	76,60	74,90	73,10	72,50	71,80	69,40
	500 - 2400	Clavado							

COMPLEMENTOS DECORATIVOS BARNIZADOS

Rodapiés		Escaleras		Pies Dchos	Pontones		
70x15	90x15	320x33	320x43	180x20	100x70	120x70	150x70
7,10 (€/ml)	9,10 (€/ml)	73,00 (€/ml)	83,00 (€/ml)	36,00 (€/ml)	30,10 (€/ml)	34,10 (€/ml)	40,10 (€/ml)

ELONDO (Tali) SIN BARNIZAR

Escuadría (mm)	Largo* (mm)	Colocación sistema	15 a 40 (m²)	41 a 70 (m²)	71 a 130 (m²)	131 a 200 (m²)	201 a 350 (m²)	351 a 500 (m²)	+ de 501 (m²)
70 x 17	500 - 2400	Clavado	48,30	46,90	45,40	44,10	43,00	42,50	40,40
90 x 17	500 - 2400	Clavado	50,60	49,10	47,60	46,30	45,20	44,60	42,50
120 ó 140 x 19,21	400 - 1600	Encolado ó Clavado	62,40	59,40	57,80	55,90	55,30	54,70	52,10
	500 - 2400	Clavado							
90 x 21	500 - 2400	Clavado	57,70	54,90	53,30	51,50	51,00	50,40	47,80
90 ó 120 x 21	800 - 3000	Pico de Loro	+ 7,50 € / m2 del formato tarima estándar						
90 ó 120 x 21	800 - 3000	Pico de Loro (Barnizado cara inferior)	+ 16,00 € / m2 del formato tarima estándar						

COMPLEMENTOS DECORATIVOS SIN BARNIZAR (Cepillados)(Consultar características pag. 48)

Rodapiés		Escaleras		Pies Dchos	Pontones			Vigas y Viguetas (Sierra)	
70x15	90x15	320x33	320x43	180x20	100x70	120x70	150x70	Vigas	Viguetas
5,10 (€/ml)	7,10 (€/ml)	49,00 (€/ml)	59,00 (€/ml)	22,00 (€/ml)	20,90 (€/ml)	23,90 (€/ml)	29,50 (€/ml)	2420 (€/m³)	2200 (€/m³)



Rastreles



Adhesivos



Mantas Aislantes



Mantas Adhesivas



IPE

Madera muy dura y estable, de fibra recta y ligeramente entrelazada, de aspecto oscuro.



IPE BARNIZADO

Escuadría (mm)	Largo* (mm)	Colocación sistema	15 a 40 (m²)	41 a 70 (m²)	71 a 130 (m²)	131 a 200 (m²)	201 a 350 (m²)	351 a 500 (m²)	+ de 501 (m²)
90 x 14	350 - 1200	Encolado	65,10	63,50	62,10	60,60	59,60	59,10	56,90
125 x 15	400 - 1600	Encolado ó Clavado	77,10	75,20	73,60	71,90	70,80	70,10	68,10
115 a 135 x 19	400 - 1600	Encolado ó Clavado	88,20	84,80	82,80	80,70	79,80	79,20	76,10
115 ó 135 x 19	500 - 2400	Clavado	105,40	101,40	99,10	96,70	95,70	95,00	91,80
115 ó 135 x 21	500 - 2400	Clavado	109,40	105,40	103,10	100,70	99,70	99,00	95,80

COMPLEMENTOS DECORATIVOS BARNIZADOS

Rodapiés		Escaleras		Pies Dchos
70x15	90x15	320x33	320x43	180x20
8,00 (€/ml)	8,50 (€/ml)	86,00 (€/ml)	99,00 (€/ml)	42,00 (€/ml)

IPE SIN BARNIZAR

Escuadría (mm)	Largo* (mm)	Colocación sistema	15 a 40 (m²)	41 a 70 (m²)	71 a 130 (m²)	131 a 200 (m²)	201 a 350 (m²)	351 a 500 (m²)	+ de 501 (m²)
90 x 14	350 - 1200	Encolado	50,70	49,20	47,70	46,40	45,30	44,70	42,60
125 x 15	400 - 1600	Encolado ó Clavado	62,80	61,00	59,30	57,70	56,50	55,80	53,70
130 ó 140 x 19	400 - 1600	Encolado ó Clavado	71,00	67,60	65,60	63,40	62,70	62,00	59,00
120 ó 140 x 19	500 - 2400	Clavado	91,30	87,30	85,00	82,40	81,40	80,60	77,50
120 ó 140 x 21	500 - 2400	Clavado	95,90	91,60	89,30	86,50	85,50	84,60	81,40

COMPLEMENTOS DECORATIVOS SIN BARNIZAR (Cepillados)

Rodapiés		Escaleras		Pies Dchos
70x15	90x15	320x33	320x43	180x20
6,00 (€/ml)	6,50 (€/ml)	62,00 (€/ml)	74,00 (€/ml)	27,00 (€/ml)



Rastreles



Adhesivos



Mantas Aislantes



Mantas Adhesivas



IROKO

Madera dura y poco nerviosa, de fibra recta y ligeramente entrelazada, de aspecto claro



IROKO BARNIZADO

Escuadría (mm)	Largo* (mm)	Colocación sistema	15 a 40 (m²)	41 a 70 (m²)	71 a 130 (m²)	131 a 200 (m²)	201 a 350 (m²)	351 a 500 (m²)	+ de 501 (m²)
90 x 14	350 - 1200	Encolado	64,10	61,80	60,20	59,10	58,60	57,90	56,50
115 ó 135 x 19,21	400 - 1600	Encolado ó clavado	79,80	77,90	76,40	74,80	73,80	73,10	71,20
	500 - 2400	Clavado							

COMPLEMENTOS DECORATIVOS BARNIZADOS

Rodapiés		Escaleras		Pies Dchos	Pontones		
70x15	90x15	320x33	320x43	180x20	100x70	120x70	150x70
7,30 (€/ml)	8,00 (€/ml)	72,00 (€/ml)	81,00 (€/ml)	36,00 (€/ml)	31,00 (€/ml)	35,00 (€/ml)	42,00 (€/ml)

IROKO SIN BARNIZAR

Escuadría (mm)	Largo* (mm)	Colocación sistema	15 a 40 (m²)	41 a 70 (m²)	71 a 130 (m²)	131 a 200 (m²)	201 a 350 (m²)	351 a 500 (m²)	+ de 501 (m²)
90 x 14	350 - 1200	Encolado	49,80	47,50	46,00	44,80	44,40	43,50	42,20
70 x 17	500 - 2400	Clavado	50,70	48,20	46,50	45,30	44,90	43,90	42,30
120 ó 140 x 19,21	400 - 1600	Encolado ó Clavado	62,70	60,80	59,20	57,70	56,60	55,90	54,10
	500 - 2400	Clavado							
90 x 21	500 - 2400	Clavado	61,10	59,30	57,70	56,20	55,10	54,50	52,70
90 ó 120 x 21	800 - 3000	Pico de Loro	+ 7,50 € / m2 del formato tarima estándar						
90 ó 120 x 21	800 - 3000	Pico de Loro (Barnizado cara inferior)	+ 16,00 € / m2 del formato tarima estándar						

COMPLEMENTOS DECORATIVOS SIN BARNIZAR (Cepillados) (Consultar características pag. 48)

Rodapiés		Escaleras		Pies Dchos	Pontones			Vigas y Viguetas (Sierra)	
70x15	90x15	320x33	320x43	180x20	100x70	120x70	150x70	Vigas	Viguetas
5,30 (€/ml)	6,00 (€/ml)	47,00 (€/ml)	56,00 (€/ml)	22,00 (€/ml)	22,00 (€/ml)	25,00 (€/ml)	31,00 (€/ml)	2600 (€/m³)	2450 (€/m³)



Rastreles



Adhesivos



Mantas Aislantes



Mantas Adhesivas



JATOBA

Madera muy dura y algo nerviosa, de fibra recta y ligeramente entrelazada, de aspecto oscuro



JATOBA BARNIZADA

Escuadría (mm)	Largo* (mm)	Colocación sistema	15 a 40 (m²)	41 a 70 (m²)	71 a 130 (m²)	131 a 200 (m²)	201 a 350 (m²)	351 a 500 (m²)	+ de 501 (m²)
90 x 14	350 - 1200	Encolado	66,10	64,50	63,10	61,80	60,80	60,20	58,30
115 ó 135 x 19	400 - 1600	Encolado ó Clavado	76,80	73,90	72,20	70,40	69,90	69,20	66,50
	500 - 2400	Clavado							
115 ó 135 x 21	500 - 2400	Clavado	80,70	77,60	75,80	73,90	73,40	72,60	69,80

COMPLEMENTOS DECORATIVOS BARNIZADOS

Rodapiés		Escaleras		Pies Dchos	Pontones		
70x15	90x15	320x33	320x43	180x20	100x70	120x70	150x70
7,40 (€/ml)	8,00 (€/ml)	64,00 (€/ml)	71,00 (€/ml)	33,00 (€/ml)	31,50 (€/ml)	35,90 (€/ml)	42,20 (€/ml)

JATOBA SIN BARNIZAR

Escuadría (mm)	Largo* (mm)	Colocación sistema	15 a 40 (m²)	41 a 70 (m²)	71 a 130 (m²)	131 a 200 (m²)	201 a 350 (m²)	351 a 500 (m²)	+ de 501 (m²)
90 x 14	350 - 1200	Encolado	51,80	50,30	48,80	47,50	46,40	45,90	44,00
70 x 17	500 - 2400	Clavado	54,20	52,60	51,10	49,70	48,60	48,00	45,90
120 ó 140 x 19	400 - 1600	Encolado ó Clavado	59,70	56,70	55,10	53,20	52,70	52,00	49,40
	500 - 2400	Clavado							
90 x 21	500 - 2400	Clavado	58,10	55,20	53,60	51,80	51,30	50,60	47,90
120 ó 140 x 21	500 - 2400	Clavado	62,80	59,80	58,10	56,10	55,60	54,90	52,20
90 ó 120 x 21	800 - 3000	Pico de Loro	+ 7,50 € / m2 del formato tarima estándar						
90 ó 120 x 21	800 - 3000	Pico de Loro (Barnizado cara inferior)	+ 16,00 € / m2 del formato tarima estándar						

COMPLEMENTOS DECORATIVOS SIN BARNIZAR (Cepillados) (Consultar características pag. 48)

Rodapiés		Escaleras		Pies Dchos	Pontones		
70x15	90x15	320x33	320x43	180x20	100x70	120x70	150x70
5,40 (€/ml)	6,00 (€/ml)	40,00 (€/ml)	47,00 (€/ml)	19,00 (€/ml)	22,30 (€/ml)	25,90 (€/ml)	31,50 (€/ml)



Rastreles



Adhesivos



Mantas Aislantes



Mantas Adhesivas



SUCUPIRA

Madera dura y nerviosa, de fibra recta y entrelazada, de aspecto oscuro



SUCUPIRA BARNIZADA

Escuadría (mm)	Largo* (mm)	Colocación sistema	15 a 40 (m²)	41 a 70 (m²)	71 a 130 (m²)	131 a 200 (m²)	201 a 350 (m²)	351 a 500 (m²)	+ de 501 (m²)
90 x 14	350 - 1200	Encolado	66,10	64,50	63,10	61,80	60,80	60,20	58,30
115 ó 135 x 19	400 - 1600	Encolado ó Clavado	76,90	73,90	72,20	70,40	69,90	69,20	66,60
	500 - 2400	Clavado							
115 ó 135 x 21	500 - 2400	Clavado	80,80	77,60	75,80	73,90	73,40	72,60	69,90

COMPLEMENTOS DECORATIVOS BARNIZADOS

Rodapiés		Escaleras		Pies Dchos
70x15	90x15	320x33	320x43	180x20
7,10 (€/ml)	8,80 (€/ml)	63,00 (€/ml)	70,00 (€/ml)	33,00 (€/ml)

SUCUPIRA SIN BARNIZAR

Escuadría (mm)	Largo* (mm)	Colocación sistema	15 a 40 (m²)	41 a 70 (m²)	71 a 130 (m²)	131 a 200 (m²)	201 a 350 (m²)	351 a 500 (m²)	+ de 501 (m²)
90 x 14	350 - 1200	Encolado	51,80	50,30	48,80	47,50	46,40	45,90	44,00
70 x 17	500 - 2400	Clavado	46,10	44,80	43,40	42,10	41,00	40,50	38,30
120 ó 140 x 19	400 - 1600	Encolado ó Clavado	59,70	56,80	55,10	53,30	52,70	52,10	49,40
	500 - 2400	Clavado							
90 x 21	500 - 2400	Clavado	60,40	57,50	55,80	54,00	53,40	52,80	50,10
120 ó 140 x 21	500 - 2400	Clavado	63,60	60,60	58,80	56,90	56,40	55,70	53,00

COMPLEMENTOS DECORATIVOS SIN BARNIZAR (Cepillados)

Rodapiés		Escaleras		Pies Dchos
70x15	90x15	320x33	320x43	180x20
5,10 (€/ml)	6,80 (€/ml)	39,00 (€/ml)	46,00 (€/ml)	18,50 (€/ml)



Rastreles



Adhesivos



Mantas Aislantes




Mantas Adhesivas



WENGUÉ

Madera muy dura y nerviosa, de fibra recta y aspecto pardo oscuro.



WENGUÉ BARNIZADO

Escuadría (mm)	Largo* (mm)	Colocación sistema	15 a 40 (m ²)	41 a 70 (m ²)	71 a 130 (m ²)	131 a 200 (m ²)	201 a 350 (m ²)	351 a 500 (m ²)	+ de 501 (m ²)
90 x 14	350 - 1200	Encolado	84,40	82,40	80,70	78,90	77,80	76,90	75,10
115 x 19,21	400 - 1600	Encolado ó Clavado	118,80	115,10	112,70	110,10	109,10	108,10	105,40
	500 - 2400	Clavado							

COMPLEMENTOS DECORATIVOS BARNIZADOS

Rodapiés		Escaleras		Pies Dchos
70x15	90x15	320x33	320x43	180x20
8,00 (€/ml)	9,50 (€/ml)	86,00 (€/ml)	99,00 (€/ml)	42,00 (€/ml)

WENGUÉ SIN BARNIZAR

Escuadría (mm)	Largo* (mm)	Colocación sistema	15 a 40 (m ²)	41 a 70 (m ²)	71 a 130 (m ²)	131 a 200 (m ²)	201 a 350 (m ²)	351 a 500 (m ²)	+ de 501 (m ²)
90 x 14	350 - 1200	Encolado	70,10	68,10	66,30	64,60	63,40	62,70	60,80
120 x 19,21	400 - 1600	Encolado ó Clavado	101,60	98,00	95,60	92,90	92,00	91,00	88,20
	500 - 2400	Clavado							

COMPLEMENTOS DECORATIVOS SIN BARNIZAR (Cepillados)

Rodapiés		Escaleras		Pies Dchos
70x15	90x15	320x33	320x43	180x20
6,00 (€/ml)	7,50 (€/ml)	62,00 (€/ml)	74,00 (€/ml)	27,00 (€/ml)



Rastreles



Adhesivos



Mantas Aislantes




Mantas Adhesivas



EUCALIPTO

Madera poco dura, estable, de fibra recta y aspecto claro



EUCALIPTO BARNIZADO

Escuadría (mm)	Largo* (mm)	Colocación sistema	15 a 40 (m²)	41 a 70 (m²)	71 a 130 (m²)	131 a 200 (m²)	201 a 350 (m²)	351 a 500 (m²)	+ de 501 (m²)
75 x 17	500 - 2500	Clavado	43,90	42,90	41,90	41,00	40,20	39,90	38,00

COMPLEMENTOS DECORATIVOS BARNIZADOS

Rodapiés		Pontones Laminados
70x15	90x15	100x70
5,10 (€/ml)	6,50 (€/ml)	27,00 (€/ml)

EUCALIPTO SIN BARNIZAR

Escuadría (mm)	Largo* (mm)	Colocación sistema	15 a 40 (m²)	41 a 70 (m²)	71 a 130 (m²)	131 a 200 (m²)	201 a 350 (m²)	351 a 500 (m²)	+ de 501 (m²)
70 ó 75 x 17	500 - 2500	Clavado	29,60	28,70	27,60	26,70	25,90	25,50	23,70
70 ó 75 x 21	500 - 2500	Acabado 2 caras	39,90	38,10	36,90	36,20	35,20	34,70	32,60
		Pico de Loro							
90 ó 95 x 21	500 - 2500	Acabado 2 caras	42,70	40,80	39,60	38,80	37,80	37,30	35,20
		Pico de Loro							
70,75,90 ó 95 x 21	500 - 2500	Pico de Loro (Barnizado cara inferior)	+ 8,50 € / m2 del formato tarima pico de loro						

COMPLEMENTOS DECORATIVOS SIN BARNIZAR (Cepillados)

Rodapiés		Pontones Laminados
70x15	90x15	100x70
3,10 (€/ml)	4,50 (€/ml)	18,00 (€/ml)



Rastreles



Adhesivos



Mantas Aislantes



Mantas Adhesivas



ARCE

Madera poco dura, estable, de fibra recta y aspecto claro



ARCE SELECT BARNIZADO (Limpio y libre de mineral 1 cara)

Escuadría (mm)	Largo* (mm)	Colocación sistema	15 a 40 (m ²)	41 a 70 (m ²)	71 a 130 (m ²)	131 a 200 (m ²)	201 a 350 (m ²)	351 a 500 (m ²)	+ de 501 (m ²)
90, 100 ó 115 x 19,21	400 - 1600	Encolado ó Clavado	98,20	95,20	93,20	91,80	90,40	89,50	87,40
	500 - 2400	Clavado							

COMPLEMENTOS DECORATIVOS BARNIZADOS

Rodapiés	
70x15	90x15
10,10 (€/ml)	10,80 (€/ml)

ARCE SELECT SIN BARNIZAR, (Limpio y libre de mineral 1 cara)

Escuadría (mm)	Largo* (mm)	Colocación sistema	15 a 40 (m ²)	41 a 70 (m ²)	71 a 130 (m ²)	131 a 200 (m ²)	201 a 350 (m ²)	351 a 500 (m ²)	+ de 501 (m ²)
90, 100 ó 115 x 19,21	400 - 1600	Encolado ó Clavado	84,00	81,00	79,00	77,50	76,10	75,20	73,00
	500 - 2400	Clavado							

COMPLEMENTOS DECORATIVOS SIN BARNIZAR (Cepillados)

Rodapiés	
70x15	90x15
8,10 (€/ml)	8,80 (€/ml)



Rastreles



Adhesivos



Mantas Aislantes



Mantas Adhesivas



CEREZO

Madera poco dura, estable, de fibra recta y aspecto claro



CEREZO SELECT BARNIZADO (Libre de albura 1 cara)

Escuadría (mm)	Largo* (mm)	Colocación sistema	15 a 40 (m ²)	41 a 70 (m ²)	71 a 130 (m ²)	131 a 200 (m ²)	201 a 350 (m ²)	351 a 500 (m ²)	+ de 501 (m ²)
90, 100 ó 110 x 19,21	400 - 1600	Encolado ó Clavado	123,60	120,40	118,00	115,70	114,10	113,10	111,40
	500 - 2400	Clavado							
120 a 140 x 19,21	400 - 1600	Encolado ó Clavado	130,40	127,10	124,60	122,10	120,50	119,40	117,80
	500 - 2400	Clavado							

COMPLEMENTOS DECORATIVOS BARNIZADOS

Rodapiés	
70x15	90x15
11,70 (€/ml)	14,90 (€/ml)

CEREZO SELECT SIN BARNIZAR, (Libre de albura 1 cara)

Escuadría (mm)	Largo* (mm)	Colocación sistema	15 a 40 (m ²)	41 a 70 (m ²)	71 a 130 (m ²)	131 a 200 (m ²)	201 a 350 (m ²)	351 a 500 (m ²)	+ de 501 (m ²)
80 x 21	500 - 2400	Clavado	83,00	80,70	78,70	76,90	75,60	74,80	73,20
90, 100 ó 110 x 19,21	400 - 1600	Encolado ó Clavado	109,20	106,10	103,70	101,40	99,90	98,80	97,20
	500 - 2400	Clavado							
120 a 140 x 19,21	400 - 1600	Encolado ó Clavado	116,10	112,90	110,30	107,80	106,30	105,20	103,50
	500 - 2400	Clavado							

COMPLEMENTOS DECORATIVOS SIN BARNIZAR (Cepillados)

Rodapiés	
70x15	90x15
9,70 (€/ml)	12,90 (€/ml)



Rastreles



Adhesivos



Mantas Aislantes



Mantas Adhesivas



NOGAL SELECT

Madera poco dura, estable, de fibra recta y aspecto oscuro.



NOGAL SELECT BARNIZADO (Libre de albura 1 cara)

Escuadría (mm)	Largo* (mm)	Colocación sistema	15 a 40 (m²)	41 a 70 (m²)	71 a 130 (m²)	131 a 200 (m²)	201 a 350 (m²)	351 a 500 (m²)	+ de 501 (m²)
90,100 ó 110 x 19,21	400 - 1600	Encolado o Clavado	184,90	180,00	176,50	173,00	170,90	169,30	167,50
	500 - 2400	Clavado							
120 ó 140 x 19,21	400 - 1600	Encolado o Clavado	191,20	186,20	182,50	178,90	176,70	175,00	173,30
	500 - 2400	Clavado							

COMPLEMENTOS DECORATIVOS BARNIZADOS

Rodapiés	
70x15	90x15
13,30 (€/ml)	16,60 (€/ml)

NOGAL SELECT SIN BARNIZAR (Libre de albura 1 cara)

Escuadría (mm)	Largo* (mm)	Colocación sistema	15 a 40 (m²)	41 a 70 (m²)	71 a 130 (m²)	131 a 200 (m²)	201 a 350 (m²)	351 a 500 (m²)	+ de 501 (m²)
80 x 21	500 - 2400	Clavado	128,00	124,70	122,30	120,00	118,50	117,40	115,90
90,100 ó 110 x 19,21	400 - 1600	Encolado o Clavado	170,50	165,80	162,20	158,70	156,60	155,00	153,20
	500 - 2400	Clavado							
120 ó 140 x 19,21	400 - 1600	Encolado o Clavado	176,80	171,90	168,20	164,60	162,40	160,70	159,00
	500 - 2400	Clavado							

COMPLEMENTOS DECORATIVOS SIN BARNIZAR (Cepillados)

Rodapiés	
70x15	90x15
11,30 (€/ml)	14,60 (€/ml)



Rastreles



Adhesivos



Mantas Aislantes



Mantas Adhesivas



NOGAL NATUR

Madera poco dura, estable, de fibra recta y aspecto oscuro.



NOGAL NATUR BARNIZADO

Escuadría (mm)	Largo* (mm)	Colocación sistema	15 a 40 (m²)	41 a 70 (m²)	71 a 130 (m²)	131 a 200 (m²)	201 a 350 (m²)	351 a 500 (m²)	+ de 501 (m²)
90,100 ó 110 x 19,21	400 - 1600	Encolado o Clavado	159,90	155,70	152,70	149,60	147,70	146,40	144,60
	500 - 2400	Clavado							
120 a 140 x 19,21	400 - 1600	Encolado o Clavado	167,90	163,40	160,30	157,00	155,20	153,70	151,90
	500 - 2400	Clavado							

COMPLEMENTOS DECORATIVOS BARNIZADOS

Rodapiés	
70x15	90x15
13,30 (€/ml)	16,60 (€/ml)

NOGAL NATUR SIN BARNIZAR

Escuadría (mm)	Largo* (mm)	Colocación sistema	15 a 40 (m²)	41 a 70 (m²)	71 a 130 (m²)	131 a 200 (m²)	201 a 350 (m²)	351 a 500 (m²)	+ de 501 (m²)
80 x 21	500 - 2400	Clavado	115,80	112,50	110,00	107,50	105,90	104,80	103,00
90,100 ó 110 x 19,21	400 - 1600	Encolado o Clavado	145,60	141,50	138,40	135,30	133,50	132,10	130,30
	500 - 2400	Clavado							
120 a 140 x 19,21	400 - 1600	Encolado o Clavado	151,90	147,60	144,40	141,20	139,30	137,80	136,10
	500 - 2400	Clavado							

COMPLEMENTOS DECORATIVOS SIN BARNIZAR (Cepillados)

Rodapiés	
70x15	90x15
11,30 (€/ml)	14,60 (€/ml)



Rastreles



Adhesivos



Mantas Aislantes



Mantas Adhesivas



Nueva especie de madera tratada mediante acetilación, lo que le confiere una gran estabilidad dimensional y una resistencia muy elevada en entornos hostiles.



ACCOYA BARNIZADA

Escuadría (mm)	Largo (mm)	Colocación sistema	15 a 40 (m²)	41 a 70 (m²)	71 a 130 (m²)	131 a 200 (m²)	201 a 350 (m²)	351 a 500 (m²)	+ de 501 (m²)
140 x 19	500 - 2350	Encolado ó Clavado	130,00	125,70	123,00	120,50	119,50	118,10	116,40
185 x 19	500 - 2350	Encolado ó Clavado	133,10	128,80	126,00	123,60	122,40	121,00	119,30

COMPLEMENTOS DECORATIVOS BARNIZADOS

Rodapiés	
70x15	90x15
17,00 (€/ml)	19,00 (€/ml)

ACCOYA SIN BARNIZAR

Escuadría (mm)	Largo* (mm)	Colocación sistema	15 a 40 (m²)	41 a 70 (m²)	71 a 130 (m²)	131 a 200 (m²)	201 a 350 (m²)	351 a 500 (m²)	+ de 501 (m²)
140 x 19	500 - 2350	Encolado ó Clavado	112,90	108,60	105,80	103,40	102,40	100,90	99,30
185 x 19	500 - 2350	Encolado ó Clavado	116,00	111,60	108,80	106,40	105,30	103,80	102,10

COMPLEMENTOS DECORATIVOS SIN BARNIZAR (Cepillados)

Rodapiés	
70x15	90x15
15,40 (€/ml)	17,60 (€/ml)



Rastreles



Adhesivos



Mantas Aislantes



Mantas Adhesivas



ROBLE SELECT

Madera dura y estable, de fibra recta y aspecto claro



ROBLE SELECT BARNIZADO

Escuadría (mm)	Largo* (mm)	Colocación sistema	15 a 40 (m ²)	41 a 70 (m ²)	71 a 130 (m ²)	131 a 200 (m ²)	201 a 350 (m ²)	351 a 500 (m ²)	+ de 501 (m ²)
115 a 140 x 19,21	400 - 1600	Encolado ó Clavado	105,50	102,20	100,10	98,40	97,00	96,10	93,80
	500 - 2400	Clavado							

COMPLEMENTOS DECORATIVOS BARNIZADOS

Rodapiés		Escaleras		Pies Dchos
70x15	90x15	320x33	320x43	180x20
8,70 (€/ml)	11,20 (€/ml)	110,00 (€/ml)	138,00 (€/ml)	60,00 (€/ml)

ROBLE SELECT SIN BARNIZAR

Escuadría (mm)	Largo* (mm)	Colocación sistema	15 a 40 (m ²)	41 a 70 (m ²)	71 a 130 (m ²)	131 a 200 (m ²)	201 a 350 (m ²)	351 a 500 (m ²)	+ de 501 (m ²)
115 a 140 x 19,21	400 - 1600	Encolado ó Clavado	91,20	88,00	85,80	84,20	82,70	81,70	79,50
	500 - 2400	Clavado							

COMPLEMENTOS DECORATIVOS SIN BARNIZAR (Cepillados)

Rodapiés		Escaleras		Pies Dchos
70x15	90x15	320x33	320x43	180x20
6,70 (€/ml)	9,20 (€/ml)	85,00 (€/ml)	113,00 (€/ml)	46,00 (€/ml)



Rastreles



Adhesivos



Mantas Aislantes



Mantas Adhesivas



ROBLE NATUR

Madera dura y estable, de fibra recta.



ROBLE NATUR BARNIZADO

Escuadría (mm)	Largo* (mm)	Colocación sistema	15 a 40 (m²)	41 a 70 (m²)	71 a 130 (m²)	131 a 200 (m²)	201 a 350 (m²)	351 a 500 (m²)	+ de 501 (m²)
90 x 14 (*)	350 - 1200	Encolado	81,20	78,20	76,40	74,80	74,20	73,10	71,40
90 a 110 x 19,21	400 - 1600	Encolado ó Clavado	86,10	83,40	81,50	80,20	78,90	78,20	75,90
	500 - 2400	Clavado							
115 a 140 x 19,21	400 - 1600	Encolado ó Clavado	90,70	87,80	85,90	84,70	83,20	82,50	80,20
	500 - 2400	Clavado							
150 a 180 x 19	500 - 1600	Encolado ó Clavado	96,70	93,80	91,80	90,20	88,80	88,10	85,80
	500 - 2400	Clavado							

* Producción limitada. Composición de largos de caja en pág. 4 >

COMPLEMENTOS DECORATIVOS BARNIZADOS

Rodapiés		Escaleras		Pies Dchos
70x15	90x15	320x33	320x43	180x20
8,70 (€/ml)	11,20 (€/ml)	110,00 (€/ml)	138,00 (€/ml)	60,00 (€/ml)

ROBLE NATUR SIN BARNIZAR

Escuadría (mm)	Largo* (mm)	Colocación sistema	15 a 40 (m²)	41 a 70 (m²)	71 a 130 (m²)	131 a 200 (m²)	201 a 350 (m²)	351 a 500 (m²)	+ de 501 (m²)
90 x 14 (*)	350 - 1200	Encolado	67,00	64,00	62,00	60,50	59,90	58,80	57,10
70 a 85x 17,19,21	400 - 2100	Encolado ó Clavado	67,10	64,50	62,80	61,60	60,30	59,60	57,40
	500 - 2400	Clavado							
90 a 110 x 19,21	400 - 1600	Encolado ó Clavado	71,70	69,10	67,30	66,00	64,70	63,90	61,60
	500 - 2400	Clavado							
115 a 140 x 19,21	400 - 1600	Encolado ó Clavado	76,40	73,60	71,70	70,30	68,90	68,10	65,90
	500 - 2400	Clavado							
150 a 180 x 19	500 - 1600	Encolado ó Clavado	82,40	79,50	77,50	76,00	74,60	73,70	71,50
	500 - 2400	Clavado							

COMPLEMENTOS DECORATIVOS SIN BARNIZAR (Cepillados)

Rodapiés		Escaleras		Pies Dchos
70x15	90x15	320x33	320x43	180x20
6,70 (€/ml)	9,20 (€/ml)	85,00 (€/ml)	113,00 (€/ml)	46,00 (€/ml)



Rastreles



Adhesivos



Mantas Aislantes



Mantas Adhesivas



ROBLE RÚSTICO

Madera dura y estable, de fibra recta.



Rústico Campiña

Rústico Vecchia

ROBLE RÚSTICO BARNIZADO (Barniz Naturale, Brillo 5 a 10)

Escuadría (mm)	Largo* (mm)	Acabado	Colocación sistema	15 a 40 (m²)	41 a 70 (m²)	71 a 130 (m²)	131 a 200 (m²)	201 a 350 (m²)	351 a 500 (m²)	+ de 501 (m²)
130 a 140 x 19,21	400 - 1600	Campiña	Encolado ó Clavado	82,70	80,10	78,40	77,20	75,90	75,20	72,90
	500 - 2400	Campiña	Clavado							
150 a 180 x 19	500 - 1600	Campiña	Encolado ó Clavado	82,70	80,10	78,40	77,20	75,90	75,20	72,90
	500 - 2400	Campiña	Clavado							
130 a 140 x 19,21	400 - 1600	Vecchia	Encolado ó Clavado	92,70	90,10	88,40	87,20	85,90	85,20	82,90
	500 - 2400	Vecchia	Clavado							
150 a 180 x 19	500 - 1600	Vecchia	Encolado ó Clavado	92,70	90,10	88,40	87,20	85,90	85,20	82,90
	500 - 2400	Vecchia	Clavado							

ROBLE RÚSTICO SIN BARNIZAR

Escuadría (mm)	Largo* (mm)	Colocación sistema	15 a 40 (m²)	41 a 70 (m²)	71 a 130 (m²)	131 a 200 (m²)	201 a 350 (m²)	351 a 500 (m²)	+ de 501 (m²)
130 a 140 x 19,21	400 - 1600	Encolado ó Clavado	68,40	65,80	64,10	62,90	61,60	60,80	58,60
	500 - 2400	Clavado							
150 a 180 x 19	500 - 1600	Encolado ó Clavado	68,40	65,80	64,10	62,90	61,60	60,80	58,60
	500 - 2400	Clavado							

COMPLEMENTOS DECORATIVOS BARNIZADOS

Rodapiés		Escaleras-Campiña		Pies Dchos	Escaleras-Vecchia		Pies Dchos
70x15	90x15	320x33	320x43	180x20	320x33	320x43	180x20
11,10 (€/ml)	14,40 (€/ml)	123,00 (€/ml)	151,00 (€/ml)	67,00 (€/ml)	123,00 (€/ml)	151,00 (€/ml)	67,00 (€/ml)



Rastreles



Adhesivos



Mantas Aislantes




Mantas Adhesivas



ROBLE TINTADO

Madera dura y estable, de fibra recta.



ROBLE TINTADO SELECT BARNIZADO (Mate, Brillo 10 a 15)

ARENA, BLANCO POLAR, GRAFITO, ORO, VULCANO

Escuadría (mm)	Largo* (mm)	Colocación sistema	15 a 40 (m²)	41 a 70 (m²)	71 a 130 (m²)	131 a 200 (m²)	201 a 350 (m²)	351 a 500 (m²)	+ de 501 (m²)
115 a 140 x 19,21	400 - 1600	Encolado o Clavado	115,50	112,30	110,10	108,40	107,00	106,10	103,80
	500 - 2400	Clavado							
150 a 180 x 19	500 - 1600	Encolado o Clavado	119,30	115,80	113,70	112,00	110,40	109,50	107,30
	500 - 2400	Clavado							

BLANCO NIEVE, SAHARA

Escuadría (mm)	Largo* (mm)	Colocación sistema	15 a 40 (m²)	41 a 70 (m²)	71 a 130 (m²)	131 a 200 (m²)	201 a 350 (m²)	351 a 500 (m²)	+ de 501 (m²)
115 a 140 x 19,21	400 - 1600	Encolado o Clavado	124,10	120,80	118,70	117,00	115,50	114,70	112,40
	500 - 2400	Clavado							
150 a 180 x 19	500 - 1600	Encolado o Clavado	127,80	124,40	122,30	120,50	119,00	118,10	115,80
	500 - 2400	Clavado							

COMPLEMENTOS DECORATIVOS TINTADOS Y BARNIZADOS

Rodapiés		Escaleras(*)		Pies Dchos(*)
70x15	90x15	320x33	320x43	180x20
11,10 (€/ml)	14,40 (€/ml)	135,00 (€/ml)	163,00 (€/ml)	80,00 (€/ml)

(*) Precios para todos los tintados.



Rastreles



Adhesivos



Mantas Aislantes



Mantas Adhesivas



PINO MELIS, SIN BARNIZAR (Calidad Saps)

Escuadría (mm)	Largo (mm)	Colocación sistema	15 a 40 (m ²)	41 a 70 (m ²)	71 a 130 (m ²)	131 a 200 (m ²)	201 a 350 (m ²)	351 a 500 (m ²)	+ de 501 (m ²)
90 ó 140 x 21	500 a 2400	Clavado	48,50	46,00	44,40	43,20	42,80	41,90	40,30

PINO GALICIA, SIN BARNIZAR

Escuadría (mm)	Largo (mm)	Colocación sistema	15 a 40 (m ²)	41 a 70 (m ²)	71 a 130 (m ²)	131 a 200 (m ²)	201 a 350 (m ²)	351 a 500 (m ²)	+ de 501 (m ²)
90 a 150 x 21	2500	Clavado	16,80	15,20	14,20	13,50	13,40	12,80	11,20

PINO NORTE, SIN BARNIZAR

Escuadría (mm)	Largo (mm)	Colocación sistema	15 a 40 (m ²)	41 a 70 (m ²)	71 a 130 (m ²)	131 a 200 (m ²)	201 a 350 (m ²)	351 a 500 (m ²)	+ de 501 (m ²)
90 x 21	2500	Pico de Loro	25,00	23,10	22,00	21,20	21,00	20,30	18,70
90 x 21	2500	Pico de Loro barnizado 1 Cara	32,80	31,00	29,80	29,10	28,90	28,20	26,50

PARQUÉ SIN BARNIZAR (Colocación en Espiga o Damero)

ELONDO(Tali)

Escuadría (mm)	Largo (mm)	Colocación sistema	15 a 40 (m ²)	41 a 70 (m ²)	71 a 130 (m ²)	131 a 200 (m ²)	201 a 350 (m ²)	351 a 500 (m ²)	+ de 501 (m ²)
70 x 17	350 - 490	Clavado (Dcha - Izq)	46,00	44,60	43,20	41,90	40,90	40,40	38,30

ROBLE BLANCO AMERICANO DEL NORTE

Escuadría (mm)	Largo (mm)	Colocación sistema	15 a 40 (m ²)	41 a 70 (m ²)	71 a 130 (m ²)	131 a 200 (m ²)	201 a 350 (m ²)	351 a 500 (m ²)	+ de 501 (m ²)
90 x 21	600 - 800	Clavado (Dcha - Izq)	74,60	71,80	70,00	68,60	67,30	66,50	64,30

PARQUÉ BARNIZADO (Colocación en Espiga o Damero)

ELONDO(Tali)

Escuadría (mm)	Largo (mm)	Colocación sistema	15 a 40 (m ²)	41 a 70 (m ²)	71 a 130 (m ²)	131 a 200 (m ²)	201 a 350 (m ²)	351 a 500 (m ²)	+ de 501 (m ²)
70 x 17	350 - 490	Clavado (Dcha - Izq)	60,20	58,90	57,50	56,20	55,20	54,60	52,60

ROBLE BLANCO AMERICANO DEL NORTE

Escuadría (mm)	Largo (mm)	Colocación sistema	15 a 40 (m ²)	41 a 70 (m ²)	71 a 130 (m ²)	131 a 200 (m ²)	201 a 350 (m ²)	351 a 500 (m ²)	+ de 501 (m ²)
90 x 21	600 - 800	Clavado (Dcha - Izq)	88,90	86,10	84,20	82,90	81,70	80,80	78,50

LAMPARQUÉ

DOUSSIE (Pachyloba), ELONDO (Tali), IROKO (Teka Africana), JATOBA y SUCUPIRA PRETA

Escuadría (mm)	Largo (mm)	Colocación sistema	15 a 40 (m ²)	41 a 70 (m ²)	71 a 130 (m ²)	131 a 200 (m ²)	201 a 350 (m ²)	351 a 500 (m ²)	+ de 501 (m ²)
60 x 14	350 a 600	Encolado	37,50	35,40	34,20	33,20	32,90	32,20	30,80
75 x 14	350 a 400	Encolado	43,00	40,70	39,40	38,40	38,00	37,30	35,90
75 x 14	420 a 600	Encolado	47,00	44,50	43,20	42,10	41,70	40,90	39,50

IPE

Escuadría (mm)	Largo (mm)	Colocación sistema	15 a 40 (m ²)	41 a 70 (m ²)	71 a 130 (m ²)	131 a 200 (m ²)	201 a 350 (m ²)	351 a 500 (m ²)	+ de 501 (m ²)
60 x 14	350 a 600	Encolado	25,60	24,90	24,80	23,90	23,10	22,90	19,60
75 x 14	350 a 400	Encolado	27,00	26,30	26,10	25,20	24,40	24,20	20,90
75 x 14	420 a 600	Encolado	28,60	27,80	27,60	26,70	25,90	25,60	22,30

ROBLE BLANCO AMERICANO

Escuadría (mm)	Largo (mm)	Colocación sistema	15 a 40 (m ²)	41 a 70 (m ²)	71 a 130 (m ²)	131 a 200 (m ²)	201 a 350 (m ²)	351 a 500 (m ²)	+ de 501 (m ²)
50 x 10	250 - 300	Encolado	21,00	19,30	18,10	17,40	17,30	16,60	14,90
60 x 14	350 a 600	Encolado	33,50	31,20	30,10	29,20	28,90	28,10	26,60
75 x 14	350 a 400	Encolado	36,60	34,30	33,10	32,10	31,80	31,00	29,50
75 x 14	420 a 600	Encolado	39,80	37,40	36,10	35,10	34,70	33,90	32,40



COMPLEMENTOS DE TARIMA INTERIOR

Todos los complementos, tanto "decorativos" como "de instalación", están pensados para sacar el máximo partido estético, de calidad y de durabilidad a la tarima interior.

COMPLEMENTOS DECORATIVOS DE TARIMA INTERIOR

1




Rodapiés

- El rodapie estará **disponible en la misma madera** que se haya elegido para el suelo.
- Los acabados pueden ser sin barnizar o barnizados.
- Las medidas estándar son 70 x 15 mm. y 90 x 15 mm.
- Consultar precios para ofertas especiales.



Escaleras y pies derechos

- Tanto las Escaleras como los pies derechos se pueden fabricar en cualquier especie.
- Los acabados pueden ser:
 - Cepilladas 4 caras, aristas con bisel o romas.
 - Barnizadas 8 capas en cara, a pistola en frente y cabezas.
- Consultar precios para ofertas especiales.



Pontones

- Se entregan libres de corazón y albura.
- Las medidas máximas son 4000 x 150 x 80 mm.
- Las piezas que sobrepasen alguna de las medidas anteriores se entienden como "viguetas".
- Los acabados pueden ser de sierra, cepillados cuatro caras o barnizados.
- Consultar precios para ofertas especiales.



Vigas y viguetas

- Se entregan libres de corazón y albura (disponibles también en calidad industrial con **10 % de descuento**).
- Las medidas máximas de las vigas son 8000 x 400 x 300 mm. No se fabrican medidas superiores.
- Las medidas máximas de las viguetas son 5000 x 200 x 150 mm. Las piezas que sobrepasen alguna de las medidas anteriores se entienden como "vigas".
- Los acabados pueden ser de sierra, cepilladas cuatro caras o barnizadas.
- Consultar precios para ofertas especiales.

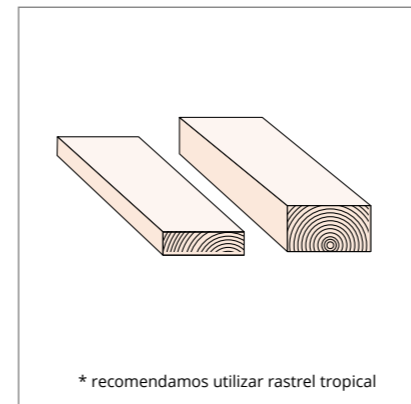
COMPLEMENTOS PARA LA INSTALACIÓN DE TARIMA INTERIOR

2



* Precios con **transporte incluido para envío en combinación con la tarima.**

* Para envío por independiente se aplicará el precio del transporte correspondiente.



* recomendamos utilizar rastrel tropical

Rastreles	€/m
Pino Norte (Tratado) 50 x 30 m/m	1,67
Ipe 50 x 30. S4S, KD	3,29
Ipe 50 x 25. S4S, KD	2,29
Tropical 50 x 30 S4S, KD	2,61
Tropical 60 x 40 S4S, KD	4,13
Accoya 50 x 28 (Sierra) KD	5,80



Adhesivos	Formato y envase	Rendimiento	€/Unidad
SikaBond AT - 80	Lata de 17 Kg.	1,6 Kg./m ²	113,20
SikaBond - 52 Parquet	Salchichón de 600 ml.	0,8 Kg./m ²	7,30
Bona R - 850	Lata de 15 Kg.	1,6 Kg./m ²	122
Bona R - 850 - T	Salchichón de 600 ml.	0,8 Kg./m ²	8,75



Mantas Aislantes	Formato y envase	€/m ²
Sika Lam AcouBond 3	Rollo de 150 x 1,5 m.	1,90
Sika Layer 03	Rollo de 16,7 x 1,5 m.	6,20



Mantas Adhesivas	Formato y envase	€/m ²
Elastilon Basic 3 mm.	Rollo de 50 m ²	10,70
Elastilon Strong 3 mm.	Rollo de 50 m ²	14,20



TARIMAS DE EXTERIOR

A continuación se muestra nuestro catálogo de tarimas macizas de exterior. En las páginas referenciadas podrá ver los precios que aplicamos en cada uno de sus formatos.

CERTIFICACIÓN Y EMPAQUETADO DE LA TARIMA EXTERIOR

La tarima de exterior que ofrece López Pigueiras está fabricada según las normativas oficiales de calidad y entarimados de madera exterior. Además cuenta con un sistema propio de empaquetado que favorece y flexibiliza su instalación.



Certificado AENOR
Gestión de calidad



Certificado IQNET
Gestión de calidad



Certificado FSC
Cadena de custodia



Garantía de Lasurado
Bajo mantenimiento

NORMATIVA DE FABRICACIÓN

- **UNE-EN ISO 9001:2008:** Sistemas de Gestión de la Calidad.
- **UNE 56823:2008:** Suelos entarimados de madera al exterior. Colocación. Especificaciones.

* La tarima de exterior con aplicación de 2 capas de Saturador Sikkens Cetol WF 771 con un sistema de alta penetración y secado por jet air térmico, dispone de certificación SIKKENS contra la Fotodegradación (12 MESES).

INFORMACIÓN ADICIONAL SOBRE CERTIFICACIÓN

Nuestra madera se compra bajo los permisos exigidos por los organismos oficiales competentes de cada país de origen y siguiendo el SDD (Sistema de Diligencia Debida) de AEIM (Asociación Española del Comercio e Industria de la Madera), cumpliendo así con la normativa EUTR (European Union Timber Regulation) exigida por la Unión Europea, lo que acredita la legalidad de la madera.



Nuestro producto de exterior está disponible con "Certificado FSC PURO" en Ipe, Cumaru, Elondo e Iroko. *Consultar Precio.*



INFORMACIÓN ADICIONAL SOBRE TRABAJOS ESPECIALES

* Trabajos especiales (biselados, antideslizantes ...) tendrán un incremento en el precio como sigue:

Cantidad	Incremento
De 15 a 50 m2	+ 3,60 €/m2
De 51 a 150 m2	+ 2,90 €/m2
De 151 a 300 m2	+ 2,20 €/m2
De 301 en adelante	Sin incremento



CONDICIONES DE EMPAQUETADO Y COMPOSICIÓN DE LARGOS DE LA TARIMA EXTERIOR

- Los precios de esta tarifa incluyen descarga en almacén habitual, excluyendo descargas especiales o a particulares.
- Nuestro empaquetado **ESTÁNDAR** se realiza por largos separados como se puede observar en la fotografía.

Composición de largos para tarimas de exterior

Para todos los perfiles y formatos (excepto Accoya):

- 30% de 800 a 1500 mm
- 70% de 1600 a 3000 mm


Para Accoya de exterior:

- 10% de 800 a 1500 mm
- 90% de 1600 a 2350 mm



SISTEMA DE ACOMODACIÓN EN UN MISMO ATADO DE LARGOS COMBINADOS

- El empaquetado retractilado tiene un incremento de precio de 3 €/m² con respecto al empaquetado estándar.
- Pedido mínimo : 1 paquete (± 50 m²)



1. Pack desmontado



2. Pack retractilado



3. Palet



4. Almacenaje



Ejemplo de etiquetado

**FACILITA EL ALMACENAJE,
MEJORA LA MANIOBRABILIDAD
Y AGILIZA LA VENTA**

- Los paquetes van atados con film plástico y etiquetados en español, inglés, francés y alemán.
- Cada paquete contiene la composición de largos correspondiente a su perfil.
- Se suministran en palets de tipo europeo: 800 x 1200 mm.



Ejemplo de aplicación en obra particular (especial para piscinas, terrazas, jardines ...)



Ejemplo de aplicación obra en espacio público (en la foto "Port Adriano - Mallorca" de Philippe Starck)



IPE

Madera muy dura y estable, de fibra recta y ligeramente entrelazada, de aspecto oscuro.



IPE







Formato (instalación)	Escuadría (mm)	Largo* (mm)	15 a 40 (m²)	41 a 70 (m²)	71 a 130 (m²)	131 a 200 (m²)	201 a 350 (m²)	351 a 500 (m²)	+ de 501 (m²)
Precios para: Grapa Vista (HH) 	100 x 21	800 - 3000	73,70	70,30	68,30	66,10	65,30	64,70	61,70
	125 x 21	800 - 3000	81,50	77,90	75,70	73,40	72,50	71,80	68,90
	145 x 21	800 - 3000	81,50	77,90	75,70	73,40	72,50	71,80	68,90
Atornillar (EX) y (S4S E4E) 	145 x 27	800 - 3000	108,70	104,70	101,90	98,80	97,60	96,70	92,90
	155 x 35	800 - 3000	133,60	128,90	125,70	122,10	120,70	119,50	116,30
Precios para: Fijación Oculta (FO) 	95 x 21	800 - 3000	78,90	75,20	73,10	70,70	69,90	69,20	66,00
	120 x 21	800 - 3000	88,00	84,10	81,80	79,30	78,30	77,60	74,40
TARIFAS CON LASURADO SIKKENS CETOL WF 771					incremento de 7,20 (€/m²) en cualquier medida				

DESCUENTOS OPCIONALES según composición de largos para tarima de 95 x 21 FO, 100 x 21 HH, 145 x 21 HH.

1. Descuento de **3,6 €/m²** si 50 % de 800 a 1500 mm y 50 % de 1600 a 3000 mm
2. Descuento de **5 €/m²** si 60 % de 800 a 1500 mm y 40 % de 1600 a 3000 mm
3. Descuento de **8,6 €/m²** si 100 % de 800 a 1500 mm.

COMPLEMENTOS DECORATIVOS

Complemento (tipo)	Escuadría (mm)	Largo (mm)	Tarifa SIN LASURAR	Tarifa LASURADO
Remates 	95 (FO) / 100 (HH) x 21	1000 - 3000	8,00 €/m	8,90 €/m
	120 (FO) / 125 (HH) x 21	1000 - 3000	11,20 €/m	12,35 €/m
	145 (HH) x 21	1000 - 3000	12,60 €/m	13,90 €/m
Faldones 	70 x 18	1000 - 3000	5,10 €/m	5,80 €/m
Mamperlans 	95 (FO) / 100 (HH) x 47	1000 - 3000	18,70 €/m	20,45 €/m
	120 (FO) / 125 (HH) x 47	1000 - 3000	24,40 €/m	26,40 €/m
	145 (HH) x 47	1000 - 3000	28,60 €/m	30,75 €/m
	95 (FO) / 100 (HH) x 70	1000 - 3000	28,20 €/m	30,20 €/m
	120 (FO) / 125 (HH) x 70	1000 - 3000	33,10 €/m	35,40 €/m

Curvas	Formato 1	Formato 2	Formato 3	Formato 4	Formato 5	Formato 6
	esquina interior	esquina interior	esquina interior	esquina saliente	esquina saliente	mamperlán en curva
						
Tarifa SIN LASURAR	129 (€/unidad)	129 (€/unidad)	93 (€/unidad)	129 (€/unidad)	93 (€/unidad)	122 (€/ml)
Tarifa LASURADO	133 (€/unidad)	133 (€/unidad)	97 (€/unidad)	133 (€/unidad)	97 (€/unidad)	126 (€/unidad)



Rastreles



Grapas de Acero INOX



Grapas de Polipropileno



Adhesivos




Lasur Sikkens



CUMARU AMARELO

Madera dura y estable, de fibra recta y entrelazada de aspecto oscuro.



CUMARU AMARELO

Formato (instalación)	Escuadría (mm)	Largo* (mm)	15 a 40 (m²)	41 a 70 (m²)	71 a 130 (m²)	131 a 200 (m²)	201 a 350 (m²)	351 a 500 (m²)	+ de 501 (m²)
Grapa Vista (HH) 	100 x 21	800 - 3000	60,00	56,90	55,20	53,20	52,60	52,00	49,10
Atornillar (EX) y (S4S E4E) 	125 x 21	800 - 3000	63,10	59,90	58,20	56,20	55,40	54,90	52,00
Atornillar (EX) y (S4S E4E)	145 x 21								
Fijación Oculta (FO) 	95 x 21	800 - 3000	64,20	60,90	59,00	57,00	56,20	55,70	52,50
	120 x 21	800 - 3000	68,10	64,70	62,80	60,60	59,90	59,30	56,10
TARIFAS CON LASURADO SIKKENS CETOL WF 771					incremento de 7,20 (€/m²) en cualquier medida				

COMPLEMENTOS DECORATIVOS

Complemento (tipo)	Escuadría (mm)	Largo (mm)	Tarifa SIN LASURAR	Tarifa LASURADO
Remates 	95 (FO) / 100 (HH) x 21	1000 - 3000	6,30 €/m	7,20 €/m
	120 (FO) / 125 (HH) x 21	1000 - 3000	7,90 €/m	9,05 €/m
	145 (HH) x 21	1000 - 3000	9,20 €/m	10,50 €/m
Faldones 	70 x 18	1000 - 3000	5,10 €/m	5,80 €/m
Mamperlanes 	95 (FO) / 100 (HH) x 47	1000 - 3000	15,20 €/m	16,95 €/m
	120 (FO) / 125 (HH) x 47	1000 - 3000	19,80 €/m	21,80 €/m
	145 (HH) x 47	1000 - 3000	22,70 €/m	24,85 €/m
	95 (FO) / 100 (HH) x 70	1000 - 3000	21,70 €/m	23,70 €/m
	120 (FO) / 125 (HH) x 70	1000 - 3000	26,00 €/m	28,30 €/m

	Formato 1 esquina interior	Formato 2 esquina interior	Formato 3 esquina interior	Formato 4 esquina saliente	Formato 5 esquina saliente	Formato 6 mamperlán en curva
Curvas						
Tarifa SIN LASURAR	129 (€/unidad)	129 (€/unidad)	93 (€/unidad)	129 (€/unidad)	93 (€/unidad)	122 (€/ml)
Tarifa LASURADO	133 (€/unidad)	133 (€/unidad)	97 (€/unidad)	133 (€/unidad)	97 (€/unidad)	126 (€/unidad)



Rastreles



Grapas de Acero INOX



Grapas de Polipropileno



Adhesivos




Lasur Sikkens



ELONDO (Tali)

Madera dura y nerviosa, de fibra recta y entrelazada, de aspecto cálido.



ELONDO (Tali)

Formato (instalación)	Escuadría (mm)	Largo* (mm)	15 a 40 (m²)	41 a 70 (m²)	71 a 130 (m²)	131 a 200 (m²)	201 a 350 (m²)	351 a 500 (m²)	+ de 501 (m²)
 Grapa Vista (HH)	95 x 21	800 - 3000	56,80	53,80	52,20	50,30	49,80	49,10	46,20
 Atornillar (EX) y (S4S E4E)	125 x 21	800 - 3000	59,90	56,90	55,10	53,20	52,70	52,00	49,00
 Atornillar (EX) y (S4S E4E)	145 x 21								
 Fijación Oculta (FO)	95 x 21	800 - 3000	58,50	55,40	53,70	51,80	51,30	50,60	47,60
 Fijación Oculta (FO)	120 x 21	800 - 3000	61,70	58,60	56,80	54,80	54,30	53,60	50,50
TARIFAS CON LASURADO SIKKENS CETOL WF 771			incremento de 7,20 (€/m²) en cualquier medida						

COMPLEMENTOS DECORATIVOS

Complemento (tipo)	Escuadría (mm)	Largo (mm)	Tarifa SIN LASURAR	Tarifa LASURADO
 Remates	95 (FO) / 100 (HH) x 21	1000 - 3000	5,20 €/m	6,10 €/m
	120 (FO) / 125 (HH) x 21	1000 - 3000	7,60 €/m	8,75 €/m
	145 (HH) x 21	1000 - 3000	8,80 €/m	10,10 €/m
 Faldones	70 x 18	1000 - 3000	5,10 €/m	5,80 €/m
 Mamperlanes	95 (FO) / 100 (HH) x 47	1000 - 3000	12,90 €/m	14,65 €/m
	120 (FO) / 125 (HH) x 47	1000 - 3000	17,60 €/m	19,60 €/m
	145 (HH) x 47	1000 - 3000	19,70 €/m	21,85 €/m
	95 (FO) / 100 (HH) x 70	1000 - 3000	18,80 €/m	20,80 €/m
	120 (FO) / 125 (HH) x 70	1000 - 3000	23,10 €/m	25,40 €/m

Curvas	Formato 1	Formato 2	Formato 3	Formato 4	Formato 5	Formato 6
	esquina interior	esquina interior	esquina interior	esquina saliente	esquina saliente	mamperlán en curva
						
Tarifa SIN LASURAR	129 (€/unidad)	129 (€/unidad)	93 (€/unidad)	129 (€/unidad)	93 (€/unidad)	122 (€/ml)
Tarifa LASURADO	133 (€/unidad)	133 (€/unidad)	97 (€/unidad)	133 (€/unidad)	97 (€/unidad)	126 (€/unidad)



Rastreles



Grapas de Acero INOX



Grapas de Polipropileno



Adhesivos




Lasur Sikkens



IROKO

Madera dura y poco nerviosa, de fibra recta y ligeramante entrelazada, de aspecto claro.



IROKO

Formato (instalación)	Escuadría (mm)	Largo* (mm)	15 a 40 (m²)	41 a 70 (m²)	71 a 130 (m²)	131 a 200 (m²)	201 a 350 (m²)	351 a 500 (m²)	+ de 501 (m²)
Grapa Vista (HH)	95 x 21	800 - 3000	59,70	58,00	56,30	54,80	53,60	53,00	50,90
Atornillar (EX) y (S4S E4E)	125 x 21	800 - 3000	59,70	58,00	56,30	54,80	53,60	53,00	50,90
Atornillar (EX) y (S4S E4E)	145 x 21	800 - 3000	59,70	58,00	56,30	54,80	53,60	53,00	50,90
Fijación Oculta (FO)	95 x 21	800 - 3000	61,50	59,70	58,00	56,40	55,20	54,60	52,40
Fijación Oculta (FO)	120 x 21	800 - 3000	61,50	59,70	58,00	56,40	55,20	54,60	52,40
TARIFAS CON LASURADO SIKKENS CETOL WF 771			incremento de 7,20 (€/m²) en cualquier medida						

COMPLEMENTOS DECORATIVOS

Complemento (tipo)	Escuadría (mm)	Largo (mm)	Tarifa SIN LASURAR	Tarifa LASURADO
Remates	95 (FO) / 100 (HH) x 21	1000 - 3000	5,40 €/m	6,30 €/m
	120 (FO) / 125 (HH) x 21	1000 - 3000	7,00 €/m	8,15 €/m
	145 (HH) x 21	1000 - 3000	8,20 €/m	9,50 €/m
Faldones	70 x 18	1000 - 3000	5,10 €/m	5,80 €/m
Mamperlans	95 (FO) / 100 (HH) x 47	1000 - 3000	12,60 €/m	14,35 €/m
	120 (FO) / 125 (HH) x 47	1000 - 3000	17,10 €/m	19,10 €/m
	145 (HH) x 47	1000 - 3000	19,30 €/m	21,45 €/m
	95 (FO) / 100 (HH) x 70	1000 - 3000	18,80 €/m	20,80 €/m
	120 (FO) / 125 (HH) x 70	1000 - 3000	23,10 €/m	25,40 €/m

Curvas	Formato 1	Formato 2	Formato 3	Formato 4	Formato 5	Formato 6
	esquina interior	esquina interior	esquina interior	esquina saliente	esquina saliente	mamperlán en curva
Tarifa SIN LASURAR	129 (€/unidad)	129 (€/unidad)	93 (€/unidad)	129 (€/unidad)	93 (€/unidad)	122 (€/ml)
Tarifa LASURADO	133 (€/unidad)	133 (€/unidad)	97 (€/unidad)	133 (€/unidad)	97 (€/unidad)	126 (€/unidad)



Rastreles



Grapas de Acero INOX



Grapas de Polipropileno



Adhesivos



Lasur Sikkens



Nueva especie de madera tratada mediante acetilación, lo que le confiere una gran estabilidad dimensional y una resistencia muy elevada en entornos hostiles.



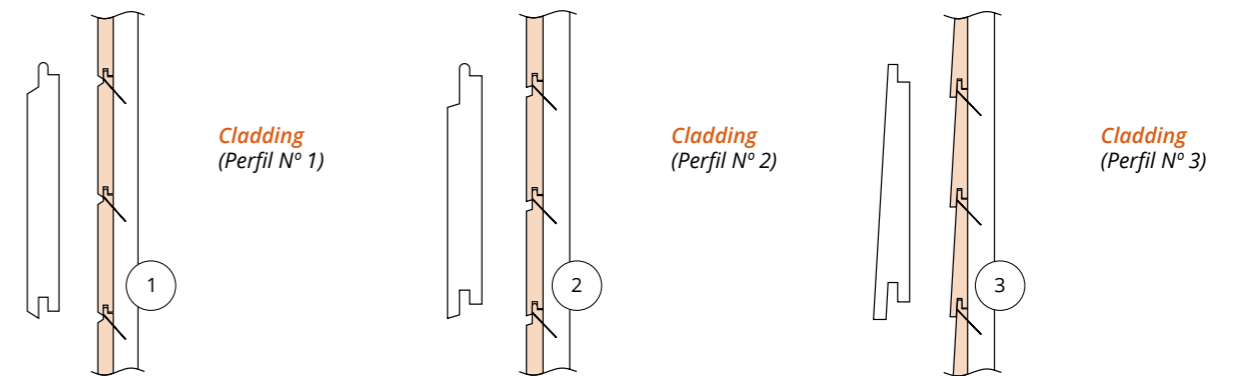
ACCOYA

Formato (instalación)	Escuadría (mm)	Largo* (mm)	15 a 40 (m ²)	41 a 70 (m ²)	71 a 130 (m ²)	131 a 200 (m ²)	201 a 350 (m ²)	351 a 500 (m ²)	+ de 501 (m ²)
<i>Grapa Vista (HH)</i>	145 x 21	800 - 2350	109,70	105,60	102,80	100,50	99,50	98,10	96,40
<i>Atornillar (EX) y (S4S E4E)</i>	190 x 21	800 - 2350	112,90	108,60	105,80	103,40	102,40	100,90	99,30

TARIFAS CON LASURADO SIKKENS CETOL WF 771

incremento de 10,75 (€/m²) en cualquier medida

ACCOYA PARA FACHADAS (CLADDING)



<i>Cladding (Perfil N°1)</i>	135 x 20	1000 - 2350	117,50	113,20	110,30	107,80	106,80	105,20	103,60
	185 x 20	1000 - 2350	117,50	113,20	110,30	107,80	106,80	105,20	103,60
<i>Cladding (Perfil N°2)</i>	130 x 20	1000 - 2350	120,60	116,20	113,20	110,70	109,60	108,10	106,40
	180 x 20	1000 - 2350	120,60	116,20	113,20	110,70	109,60	108,10	106,40
<i>Cladding (Perfil N°3)</i>	125 x 21	1000 - 2350	125,30	120,70	117,70	115,10	114,00	112,40	110,70
	175 x 21	1000 - 2350	125,30	120,70	117,70	115,10	114,00	112,40	110,70

TARIFAS CON LASURADO SIKKENS CETOL WF 761

incremento de 10,75 (€/m²) en cualquier medida



Madera sometida a una modificación según un proceso de acetilación, con lo que se consigue una gran estabilidad.



Antracita Teka Berenjena Merbau Rojo Verde Marrón Gris

GARANTÍA DE DURABILIDAD

El acabado Cetol WF 771(suelos) esta garantizado durante 12 meses contra la fotodegradación producida por los rayos solares, siempre que se aplique 1 mano de producto inmediatamente antes de la época estival, quedando excluidos cualquier otro daño producido.

El acabado Cetol WF 761(fachadas) esta garantizado durante 24 meses contra la fotodegradación producida por los rayos solares, siempre que se aplique 1 mano de producto inmediatamente antes de la época estival quedando excluidos cualquier otro daño producido.

COMPLEMENTOS DECORATIVOS SIN LASURAR

Complemento (tipo)	Escuadría (mm)	Largo (mm)	30 a 100 (m)	101 a 300 (m)	301 a 700 (m)	701 a 1500 (m)	+ de 1500 (m)
Remates 	145 (HH) x 21	1000 - 2350	21,20	20,60	20,40	19,70	19,20
	190 (HH) x 21	1000 - 2350	27,40	26,60	26,40	25,60	25,00
Mamperlanes 	145 x 80	1000 - 2350	34,40	33,50	33,00	32,10	31,50
	190 x 80	1000 - 2350	43,00	41,80	41,20	40,20	39,40

COMPLEMENTOS DECORATIVOS LASURADOS

Complemento (tipo)	Escuadría (mm)	Largo (mm)	30 a 100 (m)	101 a 300 (m)	301 a 700 (m)	701 a 1500 (m)	+ de 1500 (m)
Remates 	145 (HH) x 21	1000 - 2350	23,10	22,50	22,30	21,60	21,10
	190 (HH) x 21	1000 - 2350	29,60	28,80	28,60	27,80	27,20
Mamperlanes 	145 x 80	1000 - 2350	37,30	36,40	35,90	35,00	34,40
	190 x 80	1000 - 2350	46,20	45,00	44,40	43,40	42,60



Rastreles



Grapas de Acero INOX



Grapas de Polipropileno




Adhesivos



Lasur Sikkens

EJEMPLOS DE PUESTA EN OBRA CON DIFERENTES ACABADOS DE ACCOYA





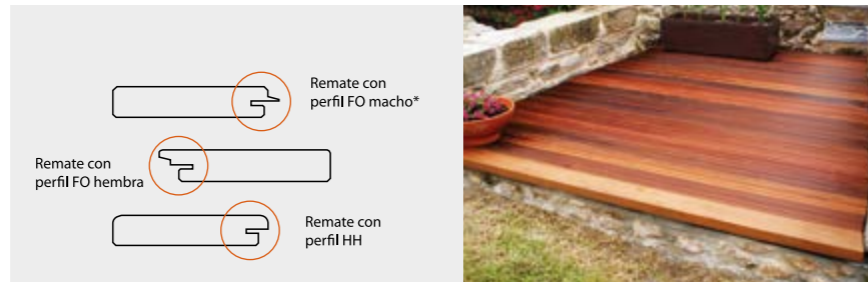
COMPLEMENTOS DE TARIMA EXTERIOR

Todos los complementos, tanto "decorativos" como "de instalación", están pensados para sacar el máximo partido estético, de calidad y de durabilidad a la tarima exterior.

COMPLEMENTOS DECORATIVOS DE TARIMA EXTERIOR


Remates

- Nuestro estándar en perfil fijación oculta (FO) es macho.
- Consultar plazo para perfil hembra. (mismo precio)



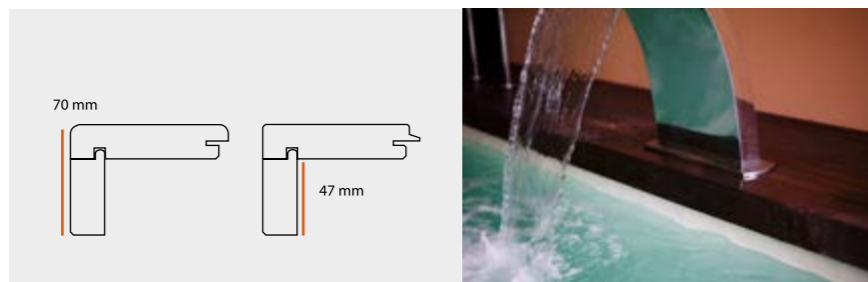
Faldones

- Las especies en las que se fabrican son: Ipe, Iroko, Elondo y Cumaru
- La escuadría es estándar 70 x 18 mm



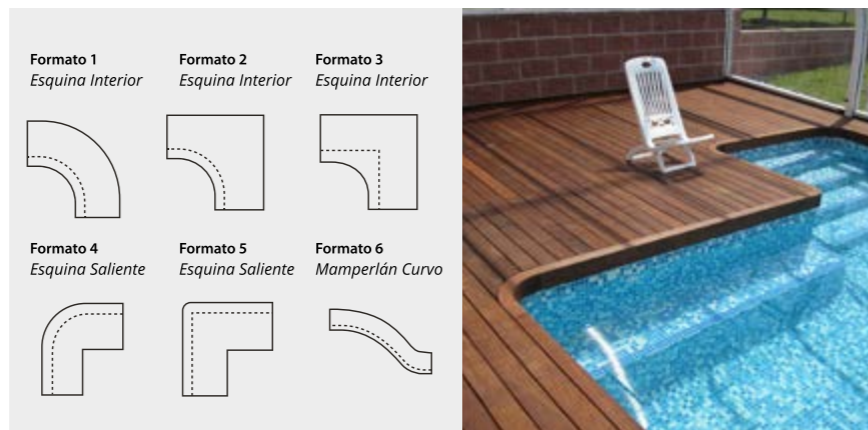
Mamperlanes

- Todos los mamperlanes de caída 70 mm y más, están compuestos de dos piezas encoladas con adhesivo Würth Multicraft



Curvas

- Se fabrican curvas con radio mayor a 400 mm., consultar precio y plazo.
- Todas las curvas están compuestas de dos piezas encoladas con Adhesivo Würth Multikraft.

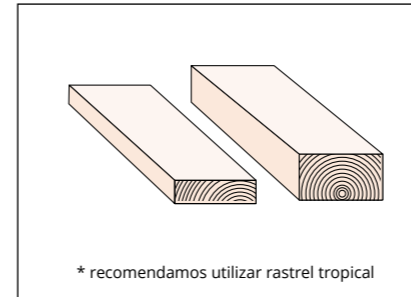


COMPLEMENTOS PARA LA INSTALACIÓN DE TARIMA EXTERIOR



* Precios con **transporte incluido para envío en combinación con la tarima.**

* Para envío por independiente se aplicará el precio del transporte correspondiente.



Rastreles	€/m
Pino Norte (Tratado) 50 x 30 m/m	1,67
Ipe 50 x 30. S4S, KD	3,29
Ipe 50 x 25. S4S, KD	2,29
Tropical 50 x 30 S4S, KD	2,61
Tropical 60 x 40 S4S, KD	4,13
Accoya 50 x 28 (Sierra) KD	5,80



Kit de grapa Acero Inoxidable A - 4 (AISI 316 L)	€/Kit
Kit grapa baja 8 (Incluye tornillo acero inox A-4)	0,20
Kit grapa 15 (Incluye tornillo acero inox A-4)	0,23

- Se sirven en **cajas de 500 uds.** y se completa el pedido con cajas de 200 uds. En caso de envío con grapas sin tornillo se descontará del precio del kit 0,01 €
- Se recomienda que el número de grapas a utilizar sea el mismo que el que se presenta en el cuadro de abajo, en Kit de grapa plástica (Polipropileno)



Kit de grapa plástica (Polipropileno)	€/Kit
Kit grapa baja 8 (Incluye tornillo acero inox A-4)	0,17

- Se sirven en **cajas de 800 uds.** En caso de envío con grapas sin tornillo se descontará del precio del kit 0,01 €.
- Se recomienda el uso de **x** grapas por m2 para una separación entre ejes de rastreles de 400 mm.

Ancho de la tarima	95 mm	100 mm	125 mm	130 mm	140 mm	145 mm	150 mm	155 mm
Kits grapa necesarios	32 Uds	29 Uds	25 Uds	25 Uds	23 Uds	22 Uds	22 Uds	21 Uds
Rastrel	2,7 m	2,7 m	2,7 m	2,7 m	2,7 m	2,7 m	2,7 m	2,7 m



Adhesivos	Formato y envase	Recomendaciones	€/UD
Sikabond - 52 Parquet	Salchichón 600 ml	Aplicar sobre rastrel (adhesivo flexible)	7,30
Würth Multikraft Adhesive PU 310 ML	Cartucho 310 ml	Aplicar en cabezas (adhesivo rígido)	17,80

- Rendimiento: 60 ml por m2 de producto aplicando a rastrel y en cabezas.



Lasur Sikkens	€/UD
Lata de 1 litro	18,60
Lata de 2,5 litros	45,80
Lata de 10 litros	121,60

- Existen dos colores : IPE y TEKA. Se utiliza el color IPE para IPE, CUMARU y ELONDO y color TEKA para IROKO.
- Lasur para fachadas Cetol WF 761: Precios y colores igual que el lasur para tarima.



CONDICIONES GENERALES DE VENTA

- 1- Nuestra actividad comercial se desarrolla en todo el territorio nacional, situándose nuestra sede de distribución en Lugar de Patarroa s/n.-Covas.Viveiro (LUGO)
- 2 - El domicilio de cobro es Viveiro (LUGO) quedando las partes en litigio sometidas a los tribunales de esta plaza.
- 3 - La confirmación de existencias ante la consulta de un cliente, no supone reserva por parte del fabricante alguna del producto ni compromiso de reserva sin pedido en firme.
- 4 - El pedido en firme del material confirmado por el cliente y aceptado por nuestra parte, tiene un plazo máximo de reserva de 15 días para su envío. Transcurrido este tiempo se realizará su facturación o en su caso nos liberamos del compromiso de la reserva.
- 5 - La mercancía viaja por cuenta y riesgo del comprador, incluso en el supuesto de portes pagados. Las posibles reclamaciones de maltrato a las mercancías se realizarán al transportista, siendo imprescindible hacer constar en el albarán de recepción las anomalías observadas.
- 6 - No se admitirán devoluciones ni reclamaciones originadas por la falta de conocimiento de nuestro cliente sobre las características de los productos comercializados.
- 7 - Se reserva por nuestra parte el derecho a la admisión de devoluciones.
- 8 - En el supuesto de admisión de la devolución, es imprescindible que el material esté contenido sin abrir en el envase original, y sin desperfectos en el mismo.
- 9 - El I.V.A. no está incluido en los precios de los productos.
- 10 - Esta tarifa anula a las anteriores.
- 11 - Para la utilización del logotipo y de la marca, es necesaria nuestra autorización.
- 12 - Nos reservamos el derecho a variar los precios de esta tarifa sin previo aviso.
- 13 - Los precios se expresan en euros (€)
- 14 - Todos los precios de complementos incluyen transporte para envíos en combinación con la tarima. Para envíos independientes, se aplicará el precio del transporte correspondiente.
- 15 - LOS PRECIOS DE ESTA TARIFA INCLUYEN PORTES HASTA ALMACEN, QUEDANDO EXCLUIDO CUALQUIER TIPO DE DESCARGA ESPECIAL (OBRA).

Pídanos presupuesto, sin compromiso, a través de nuestra página web: www.lopezpigueiras.com

Podrá ver, con más detalle, todo acerca de nuestros productos y las obras en las que estamos presentes.

Tarimas macizas de interior y exterior
Complementos
Sistemas de colocación y mantenimiento
Certificados y ensayos de calidad
Obras recientes
Blog de empresa
Preguntas frecuentes



CALIDAD



COMPROMISO



M. AMBIENTE